

REKORD

www.lawki-parkowe.com



ZESKANUJ MNIE

	Ławki stalowe	1
	Ławki solarne	37
	Przysiadki	38
	Leżaki	40
	Stoły ogrodowe	43
	Ławki żeliwne	47
	Ławki betonowe	61
	Ławki dziecięce	74
	Krzeseła miejskie	80
	Kosze na śmieci	86
	Kosze do segregacji i wiaty	135
	Parkingi rowerowe	151
	Aksesoria na psie odchody	163
	Słupki parkingowe i blokady	166
	Donice	175
	Pozostałe	186

Znajdź nas na facebooku/
Rekord - Lawki Parkowe



ŁAWKI STALOWE



GLADIATOR BIS
GLADIATOR
GLADIATOR BIS
z drewnianym podłokietnikiem
GLADIATOR
z podłokietnikiem
GLADIATOR SOLID
GLADIATOR SOLID
z podłokietnikiem
GLADIATOR PRESTIGE
GLADIATOR PRESTIGE
z podłokietnikiem
GLADIATOR PRESTIGE
z drewnianym podłokietnikiem
GLADIATOR
z drewnianym podłokietnikiem
GLADIATOR WPC
z drewnianym podłokietnikiem

GLADIATOR WPC
z podłokietnikiem
GLADIATOR
bez oparcia
SPARTAN
SPARTAN BIS
z podłokietnikiem
VIKING PRESTIGE
VIKING
VIKING BIS
VIKING SOLID
z podłokietnikiem
VIKING WPC
SPARTAN PRESTIGE
bez oparcia
SPARTAN
bez oparcia

SPARTAN WPC
bez oparcia
SPARTAN PRESTIGE
z podłokietnikiem
SPARTAN WPC
SPARTAN SOLID
SPARTAN TABLE
CENTURION
bez oparcia
CENTURION
HORUS
ZEUS
ST2
ST3
ST1

ŁAWKI SOLARNE



HELIOS

PRZYSIADKI



MIDAS
SKARABEUSZ

LEŻAKI



SORENTO
NISSANE
PYREUS

STOŁY OGRODOWE



GLADIATOR
GAIA
ATLAS
SPARTAN

GLADIATOR BIS

Parametry

Długość ławki – 185 cm
Szerokość ławki – 59 cm
Wysokość ławki – 76 cm
Długość siedziska – 170 cm
Szerokość siedziska – 34 cm
Wysokość siedziska – 44 cm
Drewniane elementy – świerk
skandynawski

Montaż

Produkt jest przystosowany do montażu na stałe poprzez przykręcenie kołkami rozporowymi do powierzchni twardych lub wolnostojący. Dostarczany w elementach do samodzielnego montażu.

Produkt posiada certyfikat zgodności z normą PN EN 1176.

Kolor



Mahoń



Tek



Palisander



**GLADIATOR****Parametry**

Długość ławki – 170 cm
Szerokość ławki – 59 cm
Wysokość ławki – 76 cm
Długość siedziska – 170 cm
Szerokość siedziska – 34 cm
Wysokość siedziska – 44 cm
Drewniane elementy – świerk
skandynawski

Montaż

Produkt jest przystosowany do montażu na stałe poprzez przykręcenie kołkami rozporowymi do powierzchni twardych lub wolnostojący. Dostarczany w elementach do samodzielnego montażu.

Produkt posiada certyfikat zgodności z normą PN EN 1176.

Kolor

Mahoń



Tek



Palisander



SYSTEMY MAŁEJ ARCHITEKTURY

www.lawki-parkowe.com

GLADIATOR BIS

z drewnianym podłokietnikiem

Parametry

Długość ławki – 185 cm
Szerokość ławki – 59 cm
Wysokość ławki – 76 cm
Długość siedziska – 170 cm
Szerokość siedziska – 34 cm
Wysokość siedziska – 44 cm
Drewniane elementy – świerk
skandynawski

Montaż

Produkt jest przystosowany do montażu na stałe poprzez przykręcenie kołkami rozporowymi do powierzchni twardych lub wolnostojący. Dostarczany w elementach do samodzielnego montażu.

Produkt posiada certyfikat zgodności z normą PN EN 1176.

Kolor




Mahoń



Tek



Palisander





GLADIATOR

z podłokietnikiem

Parametry

Długość ławki – 185 cm
Szerokość ławki – 59 cm
Wysokość ławki – 76 cm
Długość siedziska – 170 cm
Szerokość siedziska – 34 cm
Wysokość siedziska – 44 cm
Drewniane elementy – świerk skandynawski

Montaż

Produkt jest przystosowany do montażu na stałe poprzez przykręcenie kołkami rozporowymi do powierzchni twardych lub wolnostojący. Dostarczany w elementach do samodzielnego montażu.

Produkt posiada certyfikat zgodności z normą PN EN 1176.

Kolor



Mahoń



Tek



Palisander



SYSTEMY MAŁEJ ARCHITEKTURY

www.lawki-parkowe.com

GLADIATOR SOLID

Parametry

Długość ławki – 175 cm
Szerokość ławki – 59 cm
Wysokość ławki – 76 cm
Długość siedziska – 161 cm
Szerokość siedziska – 34,5 cm
Wysokość siedziska – 42 cm

Montaż

Produkt jest przystosowany do montażu na stałe poprzez przykręcenie kołkami rozporowymi do powierzchni twardych lub wolnostojący. Dostarczany w elementach do samodzielnego montażu.





GLADIATOR SOLID

z podłokietnikiem

Parametry

Długość ławki – 175 cm

Szerokość ławki – 59 cm

Wysokość ławki – 76 cm

Długość siedziska – 161 cm

Szerokość siedziska – 34,5 cm

Wysokość siedziska – 42 cm

Montaż

Produkt jest przystosowany do montażu na stałe poprzez przykręcenie kołkami rozporowymi do powierzchni twardych lub wolnostojący. Dostarczany w elementach do samodzielnego montażu.



SYSTEMY MAŁEJ ARCHITEKTURY

www.lawki-parkowe.com

GLADIATOR PRESTIGE

Parametry

Długość ławki – 175 cm
Szerokość ławki – 59 cm
Wysokość ławki – 76 cm
Długość siedziska – 161 cm
Szerokość siedziska – 34,5 cm
Wysokość siedziska – 43 cm
Drewniane elementy – świerk
skandynawski

Montaż

Produkt jest przystosowany do montażu na stałe poprzez przykręcenie kołkami rozporowymi do powierzchni twardych lub wolnostojący. Dostarczany w elementach do samodzielnego montażu.

Kolor



Mahoń



Tek



Palisander





TYLKO NA

**GLADIATOR PRESTIGE**

z podłokietnikiem

Parametry

Długość ławki – 175 cm

Szerokość ławki – 59 cm

Wysokość ławki – 76 cm

Długość siedziska – 161 cm

Szerokość siedziska – 34,5 cm

Wysokość siedziska – 43 cm

Drewniane elementy – świerk
skandynawski**Montaż**

Produkt jest przystosowany do montażu na stałe poprzez przykręcenie kołkami rozporowymi do powierzchni twardych lub wolnostojący. Dostarczany w elementach do samodzielnego montażu.

Kolor

Mahoń



Tek



Palisander



SYSTEMY MAŁEJ ARCHITEKTURY

www.lawki-parkowe.com

GLADIATOR PRESTIGE

z drewnianym podłokietnikiem

Parametry

Długość ławki – 175 cm
Szerokość ławki – 59 cm
Wysokość ławki – 76 cm
Długość siedziska – 161 cm
Szerokość siedziska – 34,5 cm
Wysokość siedziska – 43 cm
Drewniane elementy – świerk
skandynawski

Montaż

Produkt jest przystosowany do montażu na stałe poprzez przykręcenie kołkami rozporowymi do powierzchni twardych lub wolnostojący. Dostarczany w elementach do samodzielnego montażu.

Kolor



Mahoń



Tek



Palisander



**GLADIATOR**

z drewnianym podłokietnikiem

Parametry

Długość ławki – 185 cm
Szerokość ławki – 59 cm
Wysokość ławki – 76 cm
Długość siedziska – 170 cm
Szerokość siedziska – 34 cm
Wysokość siedziska – 44 cm
Drewniane elementy – świerk
skandynawski

Montaż

Produkt jest przystosowany do montażu na stałe poprzez przykręcenie kołkami rozporowymi do powierzchni twardych lub wolnostojący. Dostarczany w elementach do samodzielnego montażu.

Kolor

Mahoń



Tek



Palisander



SYSTEMY MAŁEJ ARCHITEKTURY

www.lawki-parkowe.com

GLADIATOR WPC

z podłokietnikiem

Parametry

Długość ławki – 175 cm
Szerokość ławki – 59 cm
Wysokość ławki – 76 cm
Długość siedziska – 161 cm
Szerokość siedziska – 34,5 cm
Wysokość siedziska – 42 cm

Montaż

Produkt jest przystosowany do montażu na stałe poprzez przykręcenie kołkami rozporowymi do powierzchni twardych lub wolnostojący. Dostarczany w elementach do samodzielnego montażu.


Kolor



Szary



Brąz



**GLADIATOR WPC****Parametry**

Długość ławki – 175 cm

Szerokość ławki – 59 cm

Wysokość ławki – 76 cm

Długość siedziska – 161 cm

Szerokość siedziska – 34,5 cm

Wysokość siedziska – 42 cm

Montaż

Produkt jest przystosowany do montażu na stałe poprzez przykręcenie kołkami rozporowymi do powierzchni twardych lub wolnostojący. Dostarczany w elementach do samodzielnego montażu.

Kolor

Szary



Brąz



SYSTEMY MAŁEJ ARCHITEKTURY

www.lawki-parkowe.com

GLADIATOR

bez oparcia

Parametry

Długość ławki – 170 cm
Szerokość ławki – 36 cm
Wysokość ławki – 44 cm
Długość siedziska – 170 cm
Drewniane elementy – świerk
skandynewski

Montaż

Produkt jest przystosowany do montażu na stałe poprzez przykręcenie kołkami rozporowymi do powierzchni twardych lub wolnostojący. Dostarczany w elementach do samodzielnego montażu.

Produkt posiada certyfikat zgodności z normą PN EN 1176.

Kolor



Mahoń



Tek



Palisander



**VIKING PRESTIGE****Parametry**

Długość ławki – 175 cm

Szerokość ławki – 59 cm

Wysokość ławki – 76 cm

Długość siedziska – 161 cm

Szerokość siedziska – 34 cm

Wysokość siedziska – 44 cm

Drewniane elementy – świerk
skandynawski

Montaż

Produkt jest przystosowany do montażu na stałe poprzez przykręcenie kołkami rozporowymi do powierzchni twardych lub wolnostojący. Dostarczany w elementach do samodzielnego montażu.

Kolor

Mahoń



Tek



Palisander



SYSTEMY MAŁEJ ARCHITEKTURY

www.lawki-parkowe.com

VIKING

Parametry

Długość ławki – 186 cm
Szerokość ławki – 60 cm
Wysokość ławki – 76 cm
Długość siedziska – 170 cm
Szerokość siedziska – 34 cm
Wysokość siedziska – 42 cm
Drewniane elementy – świerk
skandynawski

Montaż

Produkt jest przystosowany do montażu na stałe poprzez przykręcenie kołkami rozporowymi do powierzchni twardych lub wolnostojący. Dostarczany w elementach do samodzielnego montażu.

Produkt posiada certyfikat zgodności z normą PN EN 1176.

Kolor



Mahoń



Tek



Palisander



**VIKING BIS****Parametry**

Długość ławki – 186 cm

Szerokość ławki – 60 cm

Wysokość ławki – 76 cm

Długość siedziska – 170 cm

Szerokość siedziska – 37 cm

Wysokość siedziska – 42 cm

Drewniane elementy – świerk
skandynawski

Montaż

Produkt jest przystosowany do montażu na stałe poprzez przykręcenie kołkami rozporowymi do powierzchni twardych lub wolnostojący. Dostarczany w elementach do samodzielnego montażu.

Produkt posiada certyfikat zgodności z normą PN EN 1176.

Kolor

Mahoń



Tek



Palisander



SYSTEMY MAŁEJ ARCHITEKTURY

www.lawki-parkowe.com

VIKING SOLID

Parametry

Długość ławki – 175 cm
Szerokość ławki – 60 cm
Wysokość ławki – 76 cm
Długość siedziska – 161 cm
Szerokość siedziska – 34,5 cm
Wysokość siedziska – 41 cm

Montaż

Produkt jest przystosowany do montażu na stałe poprzez przykręcenie kołkami rozporowymi do powierzchni twardych lub wolnostojący. Dostarczany w elementach do samodzielnego montażu.



**VIKING WPC****Parametry**

Długość ławki – 175 cm

Szerokość ławki – 60 cm

Wysokość ławki – 76 cm

Długość siedziska – 161 cm

Szerokość siedziska – 34,5 cm

Wysokość siedziska – 41 cm

Montaż

Produkt jest przystosowany do montażu na stałe poprzez przykręcenie kołkami rozporowymi do powierzchni twardych lub wolnostojący. Dostarczany w elementach do samodzielnego montażu.

Kolor

Szary



Brąz

SYSTEMY MAŁEJ ARCHITEKTURY

www.lawki-parkowe.com

SPARTAN

Parametry

Długość ławki – 196 cm
Szerokość ławki – 64 cm
Wysokość ławki – 76 cm
Długość siedziska – 170 cm
Szerokość siedziska – 34,5 cm
Wysokość siedziska – 41 cm
Drewniane elementy – świerk skandynawski

Montaż

Produkt jest przystosowany do montażu na stałe poprzez przykręcenie kołkami rozporowymi do powierzchni twardych lub wolnostojący. Dostarczany w elementach do samodzielnego montażu.

Produkt posiada certyfikat zgodności z normą PN EN 1176.

Kolor



Mahoń



Tek



Palisander



**SPARTAN BIS****Parametry**

Długość ławki – 196 cm

Szerokość ławki – 64 cm

Wysokość ławki – 76 cm

Długość siedziska – 170 cm

Szerokość siedziska – 37 cm

Wysokość siedziska – 41 cm

Drewniane elementy – świerk
skandynawski

Montaż

Produkt jest przystosowany do montażu na stałe poprzez przykręcenie kołkami rozporowymi do powierzchni twardych lub wolnostojący. Dostarczany w elementach do samodzielnego montażu.

Produkt posiada certyfikat zgodności z normą PN EN 1176.

Kolor

Mahoń



Tek



Palisander



SYSTEMY MAŁEJ ARCHITEKTURY

www.lawki-parkowe.com

SPARTAN PRESTIGE

bez oparcia

Parametry

Długość ławki – 176 cm
Szerokość ławki – 64 cm
Wysokość ławki – 63 cm
Długość siedziska – 161 cm
Szerokość siedziska – 42,5 cm
Wysokość siedziska – 40 cm
Drewniane elementy – świerk
skandynawski

Montaż

Produkt jest przystosowany do montażu na stałe poprzez przykręcenie kołkami rozporowymi do powierzchni twardych lub wolnostojący. Dostarczany w elementach do samodzielnego montażu.

Kolor




Mahoń



Tek



Palisander



REKORD REKORD

ŁAWKI STALOWE

SPARTAN

bez oparcia

Parametry

Długość ławki – 186 cm

Szerokość ławki – 64 cm

Wysokość ławki – 63 cm

Długość siedziska – 170 cm

Szerokość siedziska – 46 cm

Wysokość siedziska – 41 cm

Drewniane elementy – świerk
skandynawski

Montaż

Produkt jest przystosowany do montażu na stałe poprzez przykręcenie kołkami rozporowymi do powierzchni twardych lub wolnostojący. Dostarczany w elementach do samodzielnego montażu.

Produkt posiada certyfikat zgodności z normą PN EN 1176.

Kolor



Mahoń



Tek



Palisander



SYSTEMY MAŁEJ ARCHITEKTURY

www.lawki-parkowe.com

SPARTAN WPC

bez oparcia

Parametry

Długość ławki – 176 cm
Szerokość ławki – 64 cm
Wysokość ławki – 63 cm
Długość siedziska – 161 cm
Szerokość siedziska – 42,5 cm
Wysokość siedziska – 40 cm

Montaż

Produkt jest przystosowany do montażu na stałe poprzez przykręcenie kołkami rozporowymi do powierzchni twardych lub wolnostojący. Dostarczany w elementach do samodzielnego montażu.


Kolor



Szary



Brąz



**SPARTAN PRESTIGE****Parametry**

Długość ławki – 188 cm
Szerokość ławki – 64 cm
Wysokość ławki – 76 cm
Długość siedziska – 161 cm
Szerokość siedziska – 34,5 cm
Wysokość siedziska – 40 cm
Drewniane elementy – świerk
skandynawski

Montaż

Produkt jest przystosowany do montażu na stałe poprzez przykręcenie kołkami rozporowymi do powierzchni twardych lub wolnostojący. Dostarczany w elementach do samodzielnego montażu.

Kolor

Mahoń



Tek



Palisander



SYSTEMY MAŁEJ ARCHITEKTURY

www.lawki-parkowe.com

SPARTAN WPC

Parametry

Długość ławki – 188 cm
Szerokość ławki – 64 cm
Wysokość ławki – 76 cm
Długość siedziska – 161 cm
Szerokość siedziska – 34,5 cm
Wysokość siedziska – 40 cm

Montaż

Produkt jest przystosowany do montażu na stałe poprzez przykręcenie kołkami rozporowymi do powierzchni twardych lub wolnostojący. Dostarczany w elementach do samodzielnego montażu.

Kolor



Szary



Brąz



**SPARTAN SOLID****Parametry**

Długość ławki – 188 cm
Szerokość ławki – 64 cm
Wysokość ławki – 76 cm
Długość siedziska – 161 cm
Szerokość siedziska – 34,5 cm
Wysokość siedziska – 40 cm

Montaż

Produkt jest przystosowany do montażu na stałe poprzez przykręcenie kołkami rozporowymi do powierzchni twardych lub wolnostojący. Dostarczany w elementach do samodzielnego montażu.

CENTURION

bez oparcia

Parametry

Długość ławki – 170 cm
Szerokość ławki – 53 cm
Wysokość ławki – 56 cm
Długość siedziska – 170 cm
Szerokość siedziska – 36 cm
Wysokość siedziska – 44,5 cm
Drewniane elementy – świerk
skandynawski

Montaż

Produkt jest przystosowany do montażu na stałe poprzez przykręcenie kołkami rozporowymi do powierzchni twardych lub wolnostojący. Dostarczany w elementach do samodzielnego montażu.

Produkt posiada certyfikat zgodności z normą PN EN 1176.

Kolor



Mahoń



Tek



Palisander



**CENTURION****Parametry**

Długość ławki – 170 cm
Szerokość ławki – 53 cm
Wysokość ławki – 81 cm
Długość siedziska – 152 cm
Szerokość siedziska – 36 cm
Wysokość siedziska – 44,5 cm
Drewniane elementy – świerk
skandynawski

Montaż

Produkt jest przystosowany do montażu na stałe poprzez przykręcenie kołkami rozporowymi do powierzchni twardych lub wolnostojący. Dostarczany w elementach do samodzielnego montażu.

Produkt posiada certyfikat zgodności z normą PN EN 1176.

Kolor

Mahoń



Tek



Palisander



SYSTEMY MAŁEJ ARCHITEKTURY

www.lawki-parkowe.com

HORUS

Parametry

Długość ławki – 178 cm
Szerokość ławki – 74 cm
Wysokość ławki – 76 cm
Długość siedziska – 170 cm
Szerokość siedziska – 34 cm
Wysokość siedziska – 41 cm
Drewniane elementy – świerk
skandynawski

Montaż

Produkt jest przystosowany do montażu na stałe poprzez przykręcenie kołkami rozporowymi do powierzchni twardych lub wolnostojący. Dostarczany w elementach do samodzielnego montażu.

Kolor



Mahoń



Tek



Palisander



**LYON****Parametry**

Długość ławki – 183 cm
Szerokość ławki – 53 cm
Wysokość ławki – 56 cm
Długość siedziska – 170 cm
Szerokość siedziska – 45 cm
Wysokość siedziska – 56 cm
Drewniane elementy – świerk
skandynawski

Montaż

Produkt jest przystosowany do montażu na stałe poprzez przykręcenie kołkami rozporowymi do powierzchni twardych lub wolnostojący. Dostarczany w elementach do samodzielnego montażu.

Kolor

Mahoń



Tek



Palisander



SYSTEMY MAŁEJ ARCHITEKTURY

www.lawki-parkowe.com

ZEUS

Parametry

Długość ławki – 178 cm
Szerokość ławki – 60 cm
Wysokość ławki – 76 cm
Długość siedziska – 170 cm
Szerokość siedziska – 34 cm
Wysokość siedziska – 41 cm
Drewniane elementy – świerk
skandynawski

Montaż

Produkt jest przystosowany do montażu na stałe poprzez przykręcenie kołkami rozporowymi do powierzchni twardych lub wolnostojący. Dostarczany w elementach do samodzielnego montażu.

Kolor



Mahoń



Tek



Palisander



**ZEUS BIS****Parametry**

Długość ławki – 178 cm

Szerokość ławki – 60 cm

Wysokość ławki – 76 cm

Długość siedziska – 170 cm

Szerokość siedziska – 34 cm

Wysokość siedziska – 41 cm

Drewniane elementy – świerk
skandynawski

Montaż

Produkt jest przystosowany do montażu na stałe poprzez przykręcenie kołkami rozporowymi do powierzchni twardych lub wolnostojący. Dostarczany w elementach do samodzielnego montażu.

Kolor

Mahoń



Tek



Palisander



SYSTEMY MAŁEJ ARCHITEKTURY

www.lawki-parkowe.com

ST2

Parametry

Długość ławki – 170 cm
Szerokość ławki – 34 cm
Wysokość ławki – 8 cm
Drewniane elementy – świerk
skandynawski

Montaż

Produkt jest przystosowany do montażu na stałe poprzez przykręcenie kołkami rozporowymi do powierzchni twardych. Dostarczany w elementach do samodzielnego montażu.

Kolor



Mahoń



Tek



Palisander



**ST3****Parametry**

Długość ławki – 170 cm
Szerokość ławki – 34 cm
Wysokość ławki – 42 cm
Drewniane elementy – świerk
skandynawski

Montaż

Produkt przystosowany do montażu
na stałe poprzez zabetonowanie
elementu kotwiącego.
Dostarczany w elementach
do samodzielnego montażu.

Kolor

Mahoń



Tek



Palisander



SYSTEMY MAŁEJ ARCHITEKTURY

www.lawki-parkowe.com

ST1

Parametry

Długość ławki – 170 cm
Szerokość ławki – 34 cm
Wysokość ławki – 42 cm
Drewniane elementy – świerk
skandynawski

Montaż

Produkt przystosowany do montażu
na stałe poprzez zabetonowanie
elementu kotwiącego.
Dostarczany w elementach
do samodzielnego montażu.

Kolor



Mahoń



Tek



Palisander





HELIOS

Parametry

Długość ławki – 184 cm

Szerokość ławki – 62 cm

Wysokość ławki – 76 cm

Długość siedziska – 170 cm

Szerokość siedziska – 35 cm

Wysokość siedziska – 41 cm

Drewniane elementy – świerk skandynawski

Montaż

Produkt jest przystosowany do montażu na stałe poprzez przykręcenie kołkami rozporowymi do powierzchni twardych lub wolnostojący. Dostarczony w elementach do samodzielnego montażu.

Kolor



Mahoń



Tek



Palisander





SYSTEMY MAŁEJ ARCHITEKTURY

www.lawki-parkowe.com

MIDAS

przysiadek miejski

Parametry

Wysokość całkowita – 85 cm
Szerokość – 25 cm
Długość siedziska – 80 cm
Szerokość siedziska – 21 cm
Wysokość siedziska – 70 cm
Drewniane elementy – świerk
skandynawski

Montaż

Produkt jest przystosowany do montażu na stałe poprzez przykręcenie kołkami rozporowymi do powierzchni twardych. Dostarczany w elementach do samodzielnego montażu.

Kolor



Mahoń



Tek



Palisander



**SKARABEUSZ**

przysiadek miejski z podłokietnikiem

Parametry

Wysokość całkowita – 95 cm
Szerokość – 46 cm
Długość siedziska – 80 cm
Szerokość siedziska – 34 cm
Wysokość siedziska – 66 cm
Drewniane elementy – świerk
skandynawski

Montaż

Produkt jest przystosowany do montażu na stałe poprzez przykręcenie kołkami rozporowymi do powierzchni twardych. Dostarczany w elementach do samodzielnego montażu.

Kolor

Mahoń



Tek



Palisander

SORENTO

Parametry

Wysokość całkowita – 90 cm
Długość – 110 cm
Szerokość – 51 cm
Wysokość siedziska – 29 cm
Drewniane elementy – świerk
skandynawski

Montaż

Produkt jest przystosowany do montażu na stałe poprzez przykręcenie kołkami rozporowymi do powierzchni twardych. Dostarczany w elementach do samodzielnego montażu.

Kolor



Mahoń



Tek



Palisander



**NISSANE****Parametry**

Wysokość całkowita – 80 cm
Długość – 150 cm
Szerokość – 51 cm
Wysokość siedziska – 34 cm
Drewniane elementy – świerk
skandynawski

Montaż

Produkt jest przystosowany do montażu na stałe poprzez przykręcenie kołkami rozporowymi do powierzchni twardych. Dostarczany w elementach do samodzielnego montażu.

Kolor

Mahoń



Tek



Palisander

SYSTEMY MAŁEJ ARCHITEKTURY

www.lawki-parkowe.com

PYREUS

Parametry

Wysokość całkowita – 82 cm
Długość – 120 cm
Szerokość – 51 cm
Wysokość siedziska – 32 cm
Drewniane elementy – świerk skandynewski

Montaż

Produkt jest przystosowany do montażu na stałe poprzez przykręcenie kołkami rozporowymi do powierzchni twardych. Dostarczany w elementach do samodzielnego montażu.

Kolor



Mahoń



Tek



Palisander

**STÓŁ GLADIATOR****Parametry**

Długość stołu – 170 cm
Szerokość stołu – 65 cm
Wysokość stołu – 74 cm
Drewniane elementy – świerk
skandynawski

Montaż

Produkt jest przystosowany do montażu na stałe poprzez przykręcenie kołkami rozporowymi do powierzchni twardych lub wolnostojący. Dostarczany w elementach do samodzielnego montażu.

Kolor

Mahoń



Tek



Palisander

STÓŁ GAJA

Parametry

Długość stołu – 170 cm
Szerokość stołu – 65 cm
Wysokość stołu – 75 cm
Długość blatu – 170 cm
Drewniane elementy – świerk
skandynewski

Montaż

Produkt jest przystosowany do montażu na stałe poprzez przykręcenie kołkami rozporowymi do powierzchni twardych lub wolnostojący. Dostarczany w elementach do samodzielnego montażu.

Kolor



Mahoń



Tek



Palisander



**STÓŁ ATLAS****Parametry**

Szerokość stołu – 170 cm

Długość stołu – 169 cm

Szerokość blatu – 65 cm

Długość blatu – 170 cm

Wysokość blatu – 75 cm

Szerokość siedziska – 44 cm

Drewniane elementy – świerk
skandynawski

Montaż

Produkt jest przystosowany do montażu na stałe poprzez przykręcenie kołkami rozporowymi do powierzchni twardych lub wolnostojący. Dostarczany w elementach do samodzielnego montażu.

Kolor

Mahoń



Tek



Palisander

STÓŁ SPARTAN

Parametry

Długość – 170 cm
Szerokość – 65 cm
Wysokość – 77 cm
Drewniane elementy – świerk
skandynawski

Montaż

Produkt jest przystosowany do montażu na stałe poprzez przykręcenie kołkami rozporowymi do powierzchni twardych lub wolnostojący. Dostarczany w elementach do samodzielnego montażu.

Kolor



Mahoń



Tek



Palisander





- WIEDEŃSKA
- WIEDEŃSKA
z podtokietnikiem
- ŁÓDZKA
- ŁÓDZKA DUO
- ŁÓDZKA
z podtokietnikiem
- ŁÓDZKA DUO
z podtokietnikiem
- GDAŃSKA BIS
z podtokietnikiem
- SPLIT
- SPLIT PRESTIGE
- SPLIT WPC
- SPLIT SOLID
- WIEDEŃSKA
bez oparcia
- ŁÓDZKA
bez oparcia



SYSTEMY MAŁEJ ARCHITEKTURY

www.lawki-parkowe.com

WIEDEŃSKA

Parametry

Długość ławki – 170 cm
Szerokość ławki – 59 cm
Wysokość ławki – 73 cm
Długość siedziska – 170 cm
Szerokość siedziska – 37 cm
Wysokość siedziska – 41 cm
Drewniane elementy – świerk
skandynawski

Montaż

Produkt jest przystosowany do montażu na stałe poprzez przykręcenie kołkami rozporowymi do powierzchni twardych lub wolnostojący. Dostarczany w elementach do samodzielnego montażu.

Produkt posiada certyfikat zgodności z normą PN EN 1176.

Kolor



Mahoń



Tek



Palisander



**WIEDEŃSKA**

z podłokietnikiem

Parametry

Długość ławki – 170 cm

Szerokość ławki – 59 cm

Wysokość ławki – 73 cm

Długość siedziska – 158 cm

Szerokość siedziska – 37 cm

Wysokość siedziska – 41 cm

Drewniane elementy – świerk
skandynawski**Montaż**

Produkt jest przystosowany do montażu na stałe poprzez przykręcenie kołkami rozporowymi do powierzchni twardych lub wolnostojący. Dostarczany w elementach do samodzielnego montażu.

Produkt posiada certyfikat zgodności z normą PN EN 1176.

Kolor

Mahoń



Tek



Palisander



SYSTEMY MAŁEJ ARCHITEKTURY

www.lawki-parkowe.com

ŁÓDZKA

Parametry

Długość ławki – 170 cm
Szerokość ławki – 59 cm
Wysokość ławki – 73 cm
Długość siedziska – 170 cm
Szerokość siedziska – 37 cm
Wysokość siedziska – 41 cm
Drewniane elementy – świerk skandynawski

Montaż

Produkt jest przystosowany do montażu na stałe poprzez przykręcenie kołkami rozporowymi do powierzchni twardych lub wolnostojący. Dostarczany w elementach do samodzielnego montażu.

Produkt posiada certyfikat zgodności z normą PN EN 1176.

Kolor



Mahoń



Tek



Palisander



**ŁÓDZKA DUO****Parametry**

Długość ławki – 170 cm
Szerokość ławki – 118 cm
Wysokość ławki – 73 cm
Długość siedziska – 170 cm
Szerokość siedziska – 37 cm
Wysokość siedziska – 41 cm
Drewniane elementy – świerk
skandynawski

Montaż

Produkt jest przystosowany do montażu na stałe poprzez przykręcenie kołkami rozporowymi do powierzchni twardych lub wolnostojący. Dostarczany w elementach do samodzielnego montażu.

Produkt posiada certyfikat zgodności z normą PN EN 1176.

Kolor

Mahoń



Tek



Palisander



SYSTEMY MAŁEJ ARCHITEKTURY

www.lawki-parkowe.com

ŁÓDZKA

z podłokietnikiem

Parametry

Długość ławki – 170 cm
Szerokość ławki – 59 cm
Wysokość ławki – 73 cm
Długość siedziska – 158 cm
Szerokość siedziska – 37 cm
Wysokość siedziska – 41 cm
Drewniane elementy – świerk
skandynawski

Montaż

Produkt jest przystosowany do montażu na stałe poprzez przykręcenie kołkami rozporowymi do powierzchni twardych lub wolnostojący. Dostarczany w elementach do samodzielnego montażu.

Produkt posiada certyfikat zgodności z normą PN EN 1176.

Kolor



Mahoń



Tek



Palisander





ŁÓDZKA DUO

z podłokietnikiem

Parametry

Długość ławki – 170 cm

Szerokość ławki – 118 cm

Wysokość ławki – 73 cm

Długość siedziska – 158 cm

Szerokość siedziska – 37 cm

Wysokość siedziska – 41 cm

Drewniane elementy – świerk
skandynawski

Montaż

Produkt jest przystosowany do montażu na stałe poprzez przykręcenie kołkami rozporowymi do powierzchni twardych lub wolnostojący. Dostarczany w elementach do samodzielnego montażu.

Produkt posiada certyfikat zgodności z normą PN EN 1176.

Kolor



Mahoń



Tek



Palisander

■ GDAŃSKA BIS

■ Parametry

Długość ławki – 170 cm
Szerokość ławki – 59 cm
Wysokość ławki – 73 cm
Długość siedziska – 158 cm
Szerokość siedziska – 37 cm
Wysokość siedziska – 41 cm
Drewniane elementy – świerk
skandynawski

■ Montaż

Produkt jest przystosowany do montażu na stałe poprzez przykręcenie kołkami rozporowymi do powierzchni twardych lub wolnostojący. Dostarczany w elementach do samodzielnego montażu.

Produkt posiada certyfikat zgodności z normą PN EN 1176.

■ Kolor



Mahoń



Tek



Palisander

**SPLIT****Parametry**

Długość ławki – 170 cm
Szerokość ławki – 56 cm
Wysokość ławki – 75 cm
Długość siedziska – 170 cm
Szerokość siedziska – 36 cm
Wysokość siedziska – 41 cm
Drewniane elementy – świerk
skandynawski

Montaż

Produkt jest przystosowany do montażu na stałe poprzez przykręcenie kołkami rozporowymi do powierzchni twardych lub wolnostojący. Dostarczany w elementach do samodzielnego montażu.

Kolor

Mahoń



Tek



Palisander



SYSTEMY MAŁEJ ARCHITEKTURY

www.lawki-parkowe.com

SPLIT PRESTIGE

Parametry

Długość ławki – 160 cm
Szerokość ławki – 56 cm
Wysokość ławki – 75 cm
Długość siedziska – 160 cm
Szerokość siedziska – 34 cm
Wysokość siedziska – 41 cm
Drewniane elementy – świerk
skandynawski

Montaż

Produkt jest przystosowany do montażu na stałe poprzez przykręcenie kołkami rozporowymi do powierzchni twardych lub wolnostojący. Dostarczany w elementach do samodzielnego montażu.

Kolor



Mahoń



Tek



Palisander



**SPLIT WPC****Parametry**

Długość ławki – 160 cm
Szerokość ławki – 56 cm
Wysokość ławki – 75 cm
Długość siedziska – 160 cm
Szerokość siedziska – 34 cm
Wysokość siedziska – 41 cm

Montaż

Produkt jest przystosowany do montażu na stałe poprzez przykręcenie kołkami rozporowymi do powierzchni twardych lub wolnostojący. Dostarczany w elementach do samodzielnego montażu.

Kolor

Szary



Brąz



SYSTEMY MAŁEJ ARCHITEKTURY

www.lawki-parkowe.com

SPLIT SOLID

Parametry

Długość ławki – 160 cm
Szerokość ławki – 56 cm
Wysokość ławki – 75 cm
Długość siedziska – 160 cm
Szerokość siedziska – 35 cm
Wysokość siedziska – 41 cm

Montaż

Produkt jest przystosowany do montażu na stałe poprzez przykręcenie kołkami rozporowymi do powierzchni twardych lub wolnostojący. Dostarczany w elementach do samodzielnego montażu.



**WIEDEŃSKA**

bez oparcia

Parametry

Długość ławki – 170 cm

Szerokość ławki – 43 cm

Wysokość ławki – 41 cm

Drewniane elementy – świerk
skandynawski**Montaż**

Produkt jest przystosowany do montażu na stałe poprzez przykręcenie kołkami rozporowymi do powierzchni twardych lub wolnostojący. Dostarczany w elementach do samodzielnego montażu.

Produkt posiada certyfikat zgodności z normą PN EN 1176.

Kolor

Mahoń



Tek



Palisander





SYSTEMY MAŁEJ ARCHITEKTURY

www.lawki-parkowe.com

ŁÓDZKA

bez oparcia

Parametry

Długość ławki – 170 cm
Szerokość ławki – 45 cm
Wysokość ławki – 40,5 cm
Drewniane elementy – świerk
skandynewski

Montaż

Produkt jest przystosowany do montażu na stałe poprzez przykręcenie kołkami rozporowymi do powierzchni twardych lub wolnostojący. Dostarczany w elementach do samodzielnego montażu.

Produkt posiada certyfikat zgodności z normą PN EN 1176.

Kolor



Mahoń



Tek



Palisander





ROMA PRESTIGE

ROMA SOLID

ROMA SOLID

bez oparcia

ROMA WPC

bez oparcia

ROMA

bez oparcia

ROMA

ROMA PRESTIGE

bez oparcia

ROMA WPC

ROMA BIS

ROMA SOLID

ROMA

z podłokietnikiem

MARINA

PULA





SYSTEMY MAŁEJ ARCHITEKTURY

www.lawki-parkowe.com

ROMA PRESTIGE

Parametry

Długość ławki – 195 cm
Szerokość ławki – 60 cm
Wysokość ławki – 80 cm
Długość siedziska – 161 cm
Szerokość siedziska – 34,5 cm
Wysokość siedziska – 44 cm
Drewniane elementy – świerk
skandynawski

Montaż

Produkt przystosowany do montażu
na stałe poprzez zabetonowanie
elementu kotwiącego lub wolnostojący.
Dostarczany w elementach
do samodzielnego montażu.

Kolor



Mahoń



Tek



Palisander



**ROMA SOLID****Parametry**

- Długość ławki – 195 cm
- Szerokość ławki – 60 cm
- Wysokość ławki – 80 cm
- Długość siedziska – 161 cm
- Szerokość siedziska – 34,5 cm
- Wysokość siedziska – 44 cm

Montaż

Produkt przystosowany do montażu na stałe poprzez zabetonowanie elementu kotwiącego lub wolnostojący. Dostarczany w elementach do samodzielnego montażu.



SYSTEMY MAŁEJ ARCHITEKTURY

www.lawki-parkowe.com

ROMA SOLID

bez oparcia

Parametry

Długość ławki – 195 cm
Szerokość ławki – 36 cm
Wysokość ławki – 44 cm
Długość siedziska – 161 cm
Szerokość siedziska – 34,5 cm
Wysokość siedziska – 44 cm

Montaż

Produkt przystosowany do montażu na stałe poprzez zabetonowanie elementu kotwiącego lub wolnostojący. Dostarczany w elementach do samodzielnego montażu.

**ROMA WPC**

bez oparcia

Parametry

Długość ławki – 195 cm

Szerokość ławki – 36 cm

Wysokość ławki – 44 cm

Długość siedziska – 161 cm

Szerokość siedziska – 34,5 cm

Wysokość siedziska – 44 cm

Montaż

Produkt przystosowany do montażu na stałe poprzez zabetonowanie elementu kotwiącego lub wolnostojący.

Dostarczany w elementach do samodzielnego montażu.

Kolor

Szary



Brąz

SYSTEMY MAŁEJ ARCHITEKTURY

www.lawki-parkowe.com

ROMA

bez oparcia

Parametry

Długość ławki – 204 cm
Szerokość ławki – 36 cm
Wysokość ławki – 44 cm
Długość siedziska – 170 cm
Szerokość siedziska – 34 cm
Drewniane elementy – świerk skandynawski

Montaż

Produkt przystosowany do montażu na stałe poprzez zabetonowanie elementu kotwiącego lub wolnostojący. Dostarczany w elementach do samodzielnego montażu.

Produkt posiada certyfikat zgodności z normą PN EN 1176.

Kolor



Mahoń



Tek



Palisander



**ROMA****Parametry**

Długość ławki – 204 cm
Szerokość ławki – 60 cm
Wysokość ławki – 80 cm
Długość siedziska – 170 cm
Szerokość siedziska – 34 cm
Wysokość siedziska – 44 cm
Drewniane elementy – świerk skandynawski

Montaż

Produkt przystosowany do montażu na stałe poprzez zabetonowanie elementu kotwiącego lub wolnostojący. Dostarczany w elementach do samodzielnego montażu.

Produkt posiada certyfikat zgodności z normą PN EN 1176.

Kolor

Mahoń



Tek



Palisander



SYSTEMY MAŁEJ ARCHITEKTURY

www.lawki-parkowe.com

ROMA PRESTIGE

bez oparcia

Parametry

Długość ławki – 195 cm
Szerokość ławki – 36 cm
Wysokość ławki – 44 cm
Długość siedziska – 161 cm
Szerokość siedziska – 34,5 cm
Drewniane elementy – świerk
skandynawski

Montaż

Produkt przystosowany do montażu na stałe poprzez zabetonowanie elementu kotwiącego lub wolnostojącej. Dostarczany w elementach do samodzielnego montażu.

Kolor



Mahoń



Tek



Palisander



**ROMA WPC****Parametry**

Długość ławki – 195 cm

Szerokość ławki – 60 cm

Wysokość ławki – 80 cm

Długość siedziska – 161 cm

Szerokość siedziska – 34,5 cm

Wysokość siedziska – 44 cm

Montaż

Produkt przystosowany do montażu na stałe poprzez zabetonowanie elementu kotwiącego lub wolnostojący.

Dostarczany w elementach do samodzielnego montażu.

Kolor

Szary



Brąz



SYSTEMY MAŁEJ ARCHITEKTURY

www.lawki-parkowe.com

ROMA BIS

Parametry

Długość ławki – 204 cm
Szerokość ławki – 60 cm
Wysokość ławki – 80 cm
Długość siedziska – 170 cm
Szerokość siedziska – 34 cm
Wysokość siedziska – 44 cm
Drewniane elementy – świerk
skandynawski

Montaż

Produkt przystosowany do montażu na stałe poprzez zabetonowanie elementu kotwiącego lub wolnostojący. Dostarczany w elementach do samodzielnego montażu.

Kolor



Mahoń



Tek



Palisander



**ROMA**

z podłokietnikiem

Parametry

Długość ławki – 204 cm

Szerokość ławki – 60 cm

Wysokość ławki – 80 cm

Długość siedziska – 170 cm

Szerokość siedziska – 34 cm

Wysokość siedziska – 44 cm

Drewniane elementy – świerk
skandynawski**Montaż**

Produkt przystosowany do montażu
na stałe poprzez zabetonowanie
elementu kotwiącego lub wolnostojący.

Dostarczany w elementach
do samodzielnego montażu.

Kolor

Mahoń



Tek



Palisander



SYSTEMY MAŁEJ ARCHITEKTURY

www.lawki-parkowe.com

MARINA

Parametry

Długość ławki – 170 cm
Szerokość ławki – 58 cm
Wysokość ławki – 73 cm
Długość siedziska – 170 cm
Szerokość siedziska – 35 cm
Wysokość siedziska – 42 cm
Drewniane elementy – świerk
skandynawski

Montaż

Produkt przystosowany do montażu na stałe poprzez zabetonowanie elementu kotwiącego lub wolnostojący. Dostarczany w elementach do samodzielnego montażu.

Kolor



Mahoń



Tek



Palisander



**PULA****Parametry**

Długość ławki – 190 cm
Szerokość ławki – 58 cm
Wysokość ławki – 73 cm
Szerokość siedziska – 35 cm
Wysokość siedziska – 42 cm
Drewniane elementy – świerk skandynawski

Montaż

Produkt przystosowany do montażu na stałe poprzez zabetonowanie elementu kotwiącego lub wolnostojący. Dostarczany w elementach do samodzielnego montażu.

Kolor

Mahoń



Tek



Palisander



ŁAWKI DZIECIĘCE

www.lawki-parkowe.com

- GAPCIO
- SMIAŁEK
- SMIAŁEK z drewnianym podłokietnikiem
- PTYŚ
- BALBINA





GAPCIO

Parametry

Długość ławki – 100 cm
Szerokość ławki – 45 cm
Wysokość ławki – 60 cm
Długość siedziska – 100 cm
Szerokość siedziska – 28 cm
Wysokość siedziska – 31,5 cm
Drewniane elementy – świerk
skandynawski

Montaż

Produkt jest przystosowany do montażu na stałe poprzez przykręcenie kołkami rozporowymi do powierzchni twardych lub wolnostojący. Dostarczany w elementach do samodzielnego montażu.
Produkt posiada certyfikat zgodności z normą PN EN 1176.

Kolor



Mahoń



Tek



Palisander



SYSTEMY MAŁEJ ARCHITEKTURY

www.lawki-parkowe.com

ŚMIAŁEK

Parametry

Długość ławki – 111 cm
Szerokość ławki – 45 cm
Wysokość ławki – 60 cm
Długość siedziska – 100 cm
Szerokość siedziska – 28 cm
Wysokość siedziska – 31,5 cm
Drewniane elementy – świerk
skandynawski

Montaż

Produkt jest przystosowany do montażu na stałe poprzez przykręcenie kołkami rozporowymi do powierzchni twardych lub wolnostojący. Dostarczany w elementach do samodzielnego montażu.
Produkt posiada certyfikat zgodności z normą PN EN 1176.

Kolor



Mahoń



Tek



Palisander



ŁAWKI DZIECIĘCE

ŚMIAŁEK

z drewnianym podłokietnikiem

Parametry

Długość ławki – 111 cm

Szerokość ławki – 45 cm

Wysokość ławki – 60 cm

Długość siedziska – 100 cm

Szerokość siedziska – 28 cm

Wysokość siedziska – 31,5 cm

Drewniane elementy – świerk skandynawski

Montaż

Produkt jest przystosowany do montażu na stałe poprzez przykręcenie kołkami rozporowymi do powierzchni twardych lub wolnostojący. Dostarczany w elementach do samodzielnego montażu.

Produkt posiada certyfikat zgodności z normą PN EN 1176.

Kolor



Mahoń



Tek



Palisander



SYSTEMY MAŁEJ ARCHITEKTURY

www.lawki-parkowe.com

PTYŚ

Parametry

Długość ławki – 100 cm
Szerokość ławki – 39,5 cm
Wysokość ławki – 54 cm
Długość siedziska – 100 cm
Szerokość siedziska – 28 cm
Wysokość siedziska – 30 cm
Drewniane elementy – świerk
skandynawski

Montaż

Produkt jest przystosowany do montażu na stałe poprzez przykręcenie kołkami rozporowymi do powierzchni twardych lub wolnostojący. Dostarczany w elementach do samodzielnego montażu.
Produkt posiada certyfikat zgodności z normą PN EN 1176.

Kolor



Mahoń



Tek



Palisander



**BALBINA****Parametry**

Długość ławki – 100 cm
Szerokość ławki – 39,5 cm
Wysokość ławki – 54 cm
Długość siedziska – 92 cm
Szerokość siedziska – 28 cm
Wysokość siedziska – 30 cm
Drewniane elementy – świerk
skandynawski

Montaż

Produkt jest przystosowany do montażu na stałe poprzez przykręcenie kołkami rozporowymi do powierzchni twardych lub wolnostojący. Dostarczany w elementach do samodzielnego montażu.
Produkt posiada certyfikat zgodności z normą PN EN 1176.

Kolor

Mahoń



Tek



Palisander



KRZESŁA PARKOWE

www.lawki-parkowe.com

GDAŃSK BIS

GLADIATOR

z podłokietnikiem drewnianym

GLADIATOR

bez oparcia

SPARTAN BIS

SPARTAN

z podłokietnikiem





KRZESŁA PARKOWE



GDAŃSKIE BIS

Parametry

Długość krzesła – 60 cm
Szerokość krzesła – 59 cm
Wysokość krzesła – 73 cm
Długość siedziska – 46 cm
Szerokość siedziska – 37 cm
Wysokość siedziska – 41 cm
Drewniane elementy – świerk skandynawski

Montaż

Produkt jest przystosowany do montażu na stałe poprzez przykręcenie kołkami rozporowymi do powierzchni twardych lub wolnostojący. Dostarczany w elementach do samodzielnego montażu.

Kolor



Mahoń



Tek



Palisander



SYSTEMY MAŁEJ ARCHITEKTURY

www.lawki-parkowe.com

GLADIATOR

z drewnianym podłokietnikiem

Parametry

Długość krzesła – 65 cm
Szerokość krzesła – 59 cm
Wysokość krzesła – 76 cm
Długość siedziska – 50 cm
Szerokość siedziska – 34 cm
Wysokość siedziska – 44 cm
Drewniane elementy – świerk
skandynawski

Montaż

Produkt jest przystosowany do montażu na stałe poprzez przykręcenie kołkami rozporowymi do powierzchni twardych lub wolnostojący. Dostarczany w elementach do samodzielnego montażu.

Kolor



Mahoń



Tek



Palisander





KRZESŁA PARKOWE



GLADIATOR

bez oparcia

Parametry

Długość krzesła – 50 cm

Szerokość krzesła – 34 cm

Wysokość krzesła – 44 cm

Drewniane elementy – świerk
skandynawski

Montaż

Produkt jest przystosowany do montażu na stałe poprzez przykręcenie kołkami rozporowymi do powierzchni twardych lub wolnostojący. Dostarczany w elementach do samodzielnego montażu.

Kolor



Mahoń



Tek



Palisander



SYSTEMY MAŁEJ ARCHITEKTURY

www.lawki-parkowe.com

■ SPARTAN BIS

■ Parametry

Długość krzesła – 75 cm
Szerokość krzesła – 64 cm
Wysokość krzesła – 76 cm
Długość siedziska – 50 cm
Szerokość siedziska – 37 cm
Wysokość siedziska – 41 cm
Drewniane elementy – świerk
skandynawski

■ Montaż

Produkt jest przystosowany do montażu na stałe poprzez przykręcenie kołkami rozporowymi do powierzchni twardych lub wolnostojący. Dostarczany w elementach do samodzielnego montażu.

■ Kolor




Mahoń



Tek



Palisander



**SPARTAN****Parametry**

Długość krzesła – 76 cm
Szerokość krzesła – 64 cm
Wysokość krzesła – 76 cm
Długość siedziska – 50 cm
Szerokość siedziska – 34,5 cm
Wysokość siedziska – 41 cm
Drewniane elementy – świerk
skandynawski

Montaż

Produkt jest przystosowany do montażu na stałe poprzez przykręcenie kołkami rozporowymi do powierzchni twardych lub wolnostojący. Dostarczany w elementach do samodzielnego montażu.

Kolor

Mahoń



Tek



Palisander



KOSZE NA ŚMIECI

www.lawki-parkowe.com

MIEJSKI III
ŁÓDZKI
ŁÓDZKI WPC
ŁÓDZKI III
ŁÓDZKI II
MIEJSKI II
MIEJSKI
ATENY III
ATENY II
ATENY
ATENY WPC
PRAGA
PRAGA WPC
PRAGA III
PRAGA II
WILNO
WILNO WPC
ARGOS
GENEWA WPC
GENEWA
z daszkiem
GENEWA
ANDORA

ANDORA BIS
SOFIA
z daszkiem
SOFIA BIS
z daszkiem
SOFIA BIS
SOFIA
ROMA
z daszkiem
ROMA
z kołnierzem
ROMA
CENTURION
LONDYN
PALERMO
RYGA
MONAKO
OSLO
OSLO II
KOSZ NA PIELUCHY
RICO
MIAMI II
MIAMI
SINGIEL

SINGIEL BIS
STILO
STILO BIS
NERO BIS
BIKER
GLADIATOR





KOSZE NA ŚMIECI



MIEJSKI III

Parametry

Wysokość całkowita – 110 cm
Pojemność – 30 L
Wysokość pojemnika – 48 cm
Średnica pojemnika – 28 cm
Popielnica – tak

Montaż

Produkt przystosowany do montażu na stałe poprzez zabetonowanie elementu kotwiącego. Dostarczany w elementach do samodzielnego montażu.



SYSTEMY MAŁEJ ARCHITEKTURY

www.lawki-parkowe.com

ŁÓDZKI

Parametry

Wysokość całkowita – 81 cm
Pojemność – 30 L
Wysokość pojemnika – 48 cm
Średnica wkładu – 28 cm
Popielnica – tak
Drewniane elementy – świerk
skandynawski

Montaż

Produkt jest przystosowany do montażu na stałe poprzez przykręcenie kołkami rozporowymi do powierzchni twardych lub wolnostojący. Dostarczany w elementach do samodzielnego montażu.

Produkt posiada certyfikat zgodności z normą PN EN 1176.

Kolor



Mahoń



Tek



Palisander





KOSZE NA ŚMIECI



ŁÓDZKI WPC

Parametry

Wysokość całkowita – 80 cm
Pojemność – 30 L
Wysokość pojemnika – 48 cm
Średnica wkładu – 28 cm
Popielnica – tak

Montaż

Produkt jest przystosowany do montażu na stałe poprzez przykręcenie kołkami rozporowymi do powierzchni twardych lub wolnostojący. Dostarczany w elementach do samodzielnego montażu.

Kolor



Szary



Brąz



SYSTEMY MAŁEJ ARCHITEKTURY

www.lawki-parkowe.com

ŁÓDZKI III

Parametry

Wysokość całkowita – 80 cm

Pojemność – 30 L

Wysokość pojemnika – 48 cm

Średnica wkładu – 28 cm

Popielnica – tak

Montaż

Produkt jest przystosowany do montażu na stałe poprzez przykręcenie kołkami rozporowymi do powierzchni twardych lub wolnostojący. Dostarczany w elementach do samodzielnego montażu.





KOSZE NA ŚMIECI



ŁÓDZKI II

Parametry

Wysokość całkowita – 80 cm
Pojemność – 30 L
Wysokość pojemnika – 48 cm
Średnica wkładu – 28 cm
Popielnica – tak

Montaż

Produkt jest przystosowany do montażu na stałe poprzez przykręcenie kołkami rozporowymi do powierzchni twardych lub wolnostojący. Dostarczany w elementach do samodzielnego montażu.

Produkt posiada certyfikat zgodności z normą PN EN 1176.



SYSTEMY MAŁEJ ARCHITEKTURY

www.lawki-parkowe.com

■ MIEJSKI II

■ Parametry

Wysokość całkowita – 110 cm
Pojemność – 30 L
Wysokość pojemnika – 48 cm
Średnica pojemnika – 28 cm
Popielnica – tak

■ Montaż

Produkt przystosowany do montażu na stałe poprzez zabetonowanie elementu kotwiącego.
Dostarczany w elementach do samodzielnego montażu.

Produkt posiada certyfikat zgodności z normą PN EN 1176.



**MIEJSKI****Parametry**

Wysokość całkowita – 110 cm
Pojemność – 30 L
Wysokość pojemnika – 48 cm
Średnica pojemnika – 28 cm
Popielnica – na zamówienie

Montaż

Produkt przystosowany do montażu na stałe poprzez zabetonowanie elementu kotwiącego.
Dostarczany w elementach do samodzielnego montażu.
Produkt posiada certyfikat zgodności z normą PN EN 1176.



SYSTEMY MAŁEJ ARCHITEKTURY

www.lawki-parkowe.com

■ ATENY III

■ Parametry

Wysokość całkowita – 63 cm

Pojemność – 30 L

Wysokość pojemnika – 48 cm

Średnica wkładu – 28 cm

Popielnica – tak

■ Montaż

Produkt jest przystosowany do montażu na stałe poprzez przykręcenie kołkami rozporowymi do powierzchni twardych lub wolnostojący. Dostarczany w elementach do samodzielnego montażu.





KOSZE NA ŚMIECI



ATENY II

Parametry

- Wysokość całkowita – 63 cm
- Pojemność – 30 L
- Wysokość pojemnika – 48 cm
- Średnica wkładu – 28 cm
- Popielnica – tak

Montaż

Produkt jest przystosowany do montażu na stałe poprzez przykręcenie kołkami rozporowymi do powierzchni twardych lub wolnostojący. Dostarczany w elementach do samodzielnego montażu.



SYSTEMY MAŁEJ ARCHITEKTURY

www.lawki-parkowe.com

■ ATENY

■ Parametry

Wysokość całkowita – 64 cm
Pojemność – 30 L
Wysokość pojemnika – 48 cm
Średnica wkładu – 28 cm
Popielnica – tak
Drewniane elementy – świerk
skandynawski

■ Montaż

Produkt jest przystosowany do montażu na stałe poprzez przykręcenie kołkami rozporowymi do powierzchni twardych lub wolnostojący. Dostarczany w elementach do samodzielnego montażu.

Produkt posiada certyfikat zgodności z normą PN EN 1176.

■ Kolor



Mahoń



Tek



Palisander





KOSZE NA ŚMIECI



ATENY WPC

Parametry

Wysokość całkowita – 63 cm
Pojemność – 30 L
Wysokość pojemnika – 48 cm
Średnica wkładu – 28 cm
Popielnica – tak

Montaż

Produkt jest przystosowany do montażu na stałe poprzez przykręcenie kołkami rozporowymi do powierzchni twardych lub wolnostojący. Dostarczany w elementach do samodzielnego montażu.

Kolor



Szary



Brąz



SYSTEMY MAŁEJ ARCHITEKTURY

www.lawki-parkowe.com

PRAGA

Parametry

Wysokość całkowita – 81 cm
Pojemność – 30 L
Wysokość pojemnika – 48 cm
Średnica wkładu – 28 cm
Popielnica – tak
Drewniane elementy – świerk
skandynawski

Montaż

Produkt jest przystosowany do montażu na stałe poprzez przykręcenie kołkami rozporowymi do powierzchni twardych lub wolnostojący. Dostarczany w elementach do samodzielnego montażu.

Produkt posiada certyfikat zgodności z normą PN EN 1176.

Kolor



Mahoń



Tek



Palisander





KOSZE NA ŚMIECI



PRAGA WPC

Parametry

Wysokość całkowita – 80 cm
Pojemność – 30 L
Wysokość pojemnika – 48 cm
Średnica wkładu – 28 cm
Popielnica – tak

Montaż

Produkt jest przystosowany do montażu na stałe poprzez przykręcenie kołkami rozporowymi do powierzchni twardych lub wolnostojący. Dostarczany w elementach do samodzielnego montażu.

Kolor



Szary



Brąz



SYSTEMY MAŁEJ ARCHITEKTURY

www.lawki-parkowe.com

PRAGA III

Parametry

Wysokość całkowita – 79 cm

Pojemność – 30 L

Wysokość pojemnika – 48 cm

Średnica wkładu – 28 cm

Popielnica – tak

Montaż

Produkt jest przystosowany do montażu na stałe poprzez przykręcenie kołkami rozporowymi do powierzchni twardych lub wolnostojący. Dostarczany w elementach do samodzielnego montażu.



REKORD **REKORD**

KOSZE NA ŚMIECI



PRAGA II

Parametry

Wysokość całkowita – 79 cm

Pojemność – 30 L

Wysokość pojemnika – 48 cm

Popielnica – tak

Montaż

Produkt jest przystosowany do montażu na stałe poprzez przykręcenie kołkami rozporowymi do powierzchni twardych lub wolnostojący. Dostarczany w elementach do samodzielnego montażu.



SYSTEMY MAŁEJ ARCHITEKTURY

www.lawki-parkowe.com

WILNO

Parametry

Wysokość całkowita – 73 cm
Pojemność – 30 L
Wysokość pojemnika – 48 cm
Średnica wkładu – 28 cm
Popielnica – tak
Drewniane elementy – świerk
skandynawski

Montaż

Produkt przystosowany do montażu
na stałe poprzez zabetonowanie
elementu kotwiącego.
Dostarczany w elementach
do samodzielnego montażu.

**Produkt posiada certyfikat zgodności
z normą PN EN 1176.**

Kolor



Mahoń



Tek



Palisander





KOSZE NA ŚMIECI



WILNO WPC

Parametry

Wysokość całkowita – 72 cm
Pojemność – 30 L
Wysokość pojemnika – 48 cm
Średnica wkładu – 28 cm
Popielnica – tak

Montaż

Produkt przystosowany do montażu na stałe poprzez zabetonowanie elementu kotwiącego.
Dostarczany w elementach do samodzielnego montażu.

Kolor



Szary



Brąz



SYSTEMY MAŁEJ ARCHITEKTURY

www.lawki-parkowe.com

ARGOS

Parametry

Wysokość całkowita – 98 cm
Pojemność – 34 L
Wysokość pojemnika – 48 cm
Średnica wkładu – 30 cm
Popielnica – tak
Drewniane elementy – świerk
skandynawski

Montaż

Produkt jest przystosowany do montażu na stałe poprzez przykręcenie kołkami rozporowymi do powierzchni twardych lub wolnostojący. Dostarczany w elementach do samodzielnego montażu.

Kolor



Mahoń



Tek



Palisander





KOSZE NA ŚMIECI



GENEWA WPC

Parametry

Wysokość całkowita – 105 cm
Pojemność – 30 L
Wysokość pojemnika – 48 cm
Średnica wkładu – 28 cm
Popielnica – tak

Montaż

Produkt przystosowany do montażu na stałe poprzez zabetonowanie elementu kotwiącego.
Dostarczany w elementach do samodzielnego montażu.

Kolor



Szary



Brąz



SYSTEMY MAŁEJ ARCHITEKTURY

www.lawki-parkowe.com

GENEWA

z daszkiem

Parametry

Wysokość całkowita – 120 cm
Pojemność – 30 L
Wysokość pojemnika – 48 cm
Średnica wkładu – 28 cm
Popielnica – tak
Drewniane elementy – świerk
skandynawski

Montaż

Produkt przystosowany do montażu
na stałe poprzez zabetonowanie
elementu kotwiącego.
Dostarczany w elementach
do samodzielnego montażu.



Mahoń



Tek



Palisander





GENEWA

Parametry

Wysokość całkowita – 105 cm
Pojemność – 30 L
Wysokość pojemnika – 48 cm
Średnica wkładu – 28 cm
Popielnica – tak
Drewniane elementy – świerk
skandynawski

Montaż

Produkt przystosowany do montażu
na stałe poprzez zabetonowanie
elementu kotwiącego.
Dostarczany w elementach
do samodzielnego montażu.

Kolor



Mahoń



Tek



Palisander



SYSTEMY MAŁEJ ARCHITEKTURY

www.lawki-parkowe.com

■ ANDORA

■ Parametry

Wysokość całkowita – 72 cm
Pojemność – 30 L
Wysokość pojemnika – 48 cm
Średnica wkładu – 28 cm
Popielnica – tak

■ Montaż

Produkt przystosowany do montażu na stałe poprzez zabetonowanie elementu kotwiącego. Dostarczany w elementach do samodzielnego montażu.

Produkt posiada certyfikat zgodności z normą PN EN 1176.





KOSZE NA ŚMIECI



ANDORA BIS

Parametry

Wysokość całkowita – 72 cm
Pojemność – 30 L
Wysokość pojemnika – 48 cm
Średnica wkładu – 28 cm
Popielnica – tak

Montaż

Produkt przystosowany do montażu na stałe poprzez zabetonowanie elementu kotwiącego.
Dostarczany w elementach do samodzielnego montażu.



SYSTEMY MAŁEJ ARCHITEKTURY

www.lawki-parkowe.com

SOFIA

z daszkiem

Parametry

Wysokość całkowita – 120 cm

Pojemność – 30 L

Wysokość pojemnika – 48 cm

Średnica wkładu – 28 cm

Popielnica – tak

Montaż

Produkt przystosowany do montażu na stałe poprzez zabetonowanie elementu kotwiącego.

Dostarczany w elementach do samodzielnego montażu.



JW REKORD REKORD



KOSZE NA ŚMIECI



SOFIA BIS

z daszkiem

Parametry

Wysokość całkowita – 120 cm

Pojemność – 30 L

Wysokość pojemnika – 48 cm

Średnica wkładu – 28 cm

Popielnica – tak

Montaż

Produkt przystosowany do montażu na stałe poprzez zabetonowanie elementu kotwiącego.

Dostarczany w elementach do samodzielnego montażu.



SYSTEMY MAŁEJ ARCHITEKTURY

www.lawki-parkowe.com

SOFIA BIS

Parametry

Wysokość całkowita – 105 cm
Pojemność – 30 L
Wysokość pojemnika – 48 cm
Średnica wkładu – 28 cm
Popielnica – tak

Montaż

Produkt przystosowany do montażu na stałe poprzez zabetonowanie elementu kotwiącego.
Dostarczany w elementach do samodzielnego montażu.





SOFIA

Parametry

Wysokość całkowita – 105 cm
Pojemność – 30 L
Wysokość pojemnika – 48 cm
Średnica wkładu – 28 cm
Popielnica – tak

Montaż

Produkt przystosowany do montażu na stałe poprzez zabetonowanie elementu kotwiącego.
Dostarczany w elementach do samodzielnego montażu.





SYSTEMY MAŁEJ ARCHITEKTURY

www.lawki-parkowe.com

ROMA

z daszkiem

Parametry

Wysokość całkowita – 84 cm

Pojemność – 40 L

Szerokość – 38 cm

Popielnica – nie

Kosz przystosowany do użytkowania
z workiem na śmieci

Montaż

Produkt przystosowany do montażu
na stałe poprzez zabetonowanie
elementów kotwiących lub wolnostojący.
Dostarczany w elementach do samo-
dzielnej montażu.



**ROMA**

z kołnierzem

Parametry

Wysokość całkowita – 64 cm

Pojemność – 40 L

Szerokość – 38 cm

Popielnica – nie

Kosz przystosowany do użytkowania
z workiem na śmieci

Montaż

Produkt przystosowany do montażu
na stałe poprzez zabetonowanie
elementów kotwiących lub wolnostojący.
Dostarczany w elementach do samodziel-
nego montażu.





SYSTEMY MAŁEJ ARCHITEKTURY

www.lawki-parkowe.com

ROMA

Parametry

Wysokość całkowita – 60 cm

Pojemność – 40 L

Wysokość pojemnika – 59 cm

Szerokość wkładu – 28 cm

Popielnica – tak

Montaż

Produkt przystosowany do montażu na stałe poprzez zabetonowanie elementów kotwiących lub wolnostojący. Dostarczany w elementach do samodzielnego montażu.

Produkt posiada certyfikat zgodności z normą PN EN 1176.



**CENTURION****Parametry**

Wysokość całkowita – 63 cm
Pojemność – 40 L
Wysokość pojemnika – 59 cm
Szerokość wkładu – 28 cm
Popielnica – tak
Drewniane elementy – świerk
skandynawski

Montaż

Produkt jest przystosowany do montażu na stałe poprzez przykręcenie kołkami rozporowymi do powierzchni twardych lub wolnostojący. Dostarczany w elementach do samodzielnego montażu. Produkt posiada certyfikat zgodności z normą PN EN 1176.

Kolor

Mahoń



Tek



Palisander



SYSTEMY MAŁEJ ARCHITEKTURY

www.lawki-parkowe.com

LONDYN

Parametry

Wysokość całkowita – 95 cm

Pojemność – 35 L

Wysokość pojemnika – 51 cm

Średnica wkładu – 31 cm

Szerokość w osi elementów nośnych – 48 cm

Popielnica – nie

Drewniane elementy – świerk
skandynawski

Montaż

Produkt przystosowany do montażu
na stałe poprzez zabetonowanie
elementu kotwiącego.

Dostarczany w elementach
do samodzielnego montażu.

Kolor



Mahoń



Tek



Palisander



**PALERMO****Parametry**

- Wysokość całkowita – 105 cm
- Pojemność – 35 L
- Wysokość pojemnika – 51 cm
- Średnica wkładu – 31 cm
- Szerokość w osi elementów nieśnych – 48 cm
- Popielnica – nie
- Drewniane elementy – świerk skandynawski

Montaż

- Produkt przystosowany do montażu na stałe poprzez zabetonowanie elementu kotwiącego.
- Dostarczany w elementach do samodzielnego montażu.

Kolor

Mahoń



Tek



Palisander



SYSTEMY MAŁEJ ARCHITEKTURY

www.lawki-parkowe.com

RYGA

Parametry

Wysokość całkowita – 95 cm

Pojemność – 35 L

Wysokość pojemnika – 48 cm

Średnica pojemnika – 31 cm

Szerokość w osi elementów nośnych – 48 cm

Popielnica – nie

Montaż

Produkt przystosowany do montażu na stałe poprzez zabetonowanie elementu kotwiącego.

Dostarczany w elementach do samodzielnego montażu.



**MONAKO****Parametry**

Wysokość całkowita – 105 cm

Pojemność – 35 L

Wysokość pojemnika – 48 cm

Średnica pojemnika – 31 cm

Szerokość w osi elementów nośnych – 48 cm

Popielnica – nie

Montaż

Produkt przystosowany do montażu na stałe poprzez zabetonowanie elementu kotwiącego.

Dostarczany w elementach do samodzielnego montażu.



SYSTEMY MAŁEJ ARCHITEKTURY

www.lawki-parkowe.com

OSLO

Parametry

Wysokość całkowita – 101 cm

Pojemność – 30 L

Wysokość pojemnika – 48,5 cm

Średnica pojemnika – 28 cm

Szerokość w osi elementów nośnych – 39 cm

Popielnica – nie

Montaż

Produkt przystosowany do montażu na stałe poprzez zabetonowanie elementu kotwiącego.

Dostarczany w elementach do samodzielnego montażu.





KOSZE NA ŚMIECI



OSLO II

Parametry

- Wysokość całkowita – 122 cm
- Pojemność – 30 L
- Wysokość pojemnika – 48,5 cm
- Średnica pojemnika – 28 cm
- Szerokość w osi elementów nośnych – 39 cm
- Popielnica – nie

Montaż

- Produkt przystosowany do montażu na stałe poprzez zabetonowanie elementu kotwiącego.
- Dostarczany w elementach do samodzielnego montażu.



SYSTEMY MAŁEJ ARCHITEKTURY

www.lawki-parkowe.com

KOSZ NA PIELUCHY

Parametry

Wysokość całkowita – 100 cm

Pojemność – 30 L

Wysokość pojemnika – 48 cm

Średnica pojemnika – 28 cm

Montaż

Produkt przystosowany do montażu na stałe poprzez zabetonowanie elementu kotwiącego.

Dostarczany w elementach do samodzielnego montażu.

Kosz na pieluchy posiada Atest PZH



PRODUKT Z ATESTEM
www.pzh.gov.pl
Wzrosty_dla_25.05.2022





KOSZE NA ŚMIECI



RICO

Parametry

Wysokość całkowita – 100 cm
Pojemność – 30 L
Wysokość pojemnika – 48 cm
Średnica pojemnika – 28 cm
Średnica pokrywy – 30 cm

Montaż

Produkt przystosowany do montażu na stałe poprzez zabetonowanie elementu kotwiącego. Dostarczany w elementach do samodzielnego montażu.

Produkt posiada Atest PZH



Kolor

RAL 6005



SYSTEMY MAŁEJ ARCHITEKTURY

www.lawki-parkowe.com

MIAMI II

Parametry

Wysokość całkowita – 128 cm

Pojemność – 300 L

Średnica – 70 cm

Popielnica – nie

Kosz przystosowany do użytkowania z workiem na śmieci.

Montaż

Produkt jest przystosowany do montażu na stałe poprzez przykręcenie kołkami rozporowymi do powierzchni twardych lub wolnostojący.

Produkt posiada certyfikat zgodności z normą PN EN 1176.

Kolor



RAL 9005



**MIAMI****Parametry**

Wysokość całkowita – 128 cm

Pojemność – 300 L

Średnica – 70 cm

Popielnica – nie

Drewniane elementy – świerk
skandynawski

Kosz przystosowany do użytkowania
z workiem na śmieci.

Montaż

Produkt jest przystosowany do montażu
na stałe poprzez przykręcenie kołkami
rozporowymi do powierzchni twardych
lub wolnostojący.

Produkt posiada certyfikat zgodności
z normą PN EN 1176.

Kolor

Mahoń



Tek



Palisander



SYSTEMY MAŁEJ ARCHITEKTURY

www.lawki-parkowe.com

SINGIEL

Parametry

Wysokość całkowita – 106 cm
Pojemność – 75 L
Szerokość – 38 cm
Popielnica – nie
Drewniane elementy – świerk
skandynewski

Montaż

Produkt jest przystosowany do montażu na stałe poprzez przykręcenie kołkami rozporowymi do powierzchni twardych lub wolnostojący. Dostarczany w elementach do samodzielnego montażu.
Produkt posiada certyfikat zgodności z normą PN EN 1176.

Kolor



Mahoń



Tek



Palisander





KOSZE NA ŚMIECI



SINGIEL BIS

Parametry

Wysokość całkowita – 80 cm
Pojemność – 75 L
Szerokość – 38 cm
Popielnica – nie
Drewniane elementy – świerk
skandynawski

Montaż

Produkt jest przystosowany do montażu na stałe poprzez przykręcenie kołkami rozporowymi do powierzchni twardych lub wolnostojący. Dostarczany w elementach do samodzielnego montażu. Produkt posiada certyfikat zgodności z normą PN EN 1176.

Kolor



Mahoń



Tek



Palisander



SYSTEMY MAŁEJ ARCHITEKTURY

www.lawki-parkowe.com

■ STILO

■ Parametry

Wysokość całkowita – 106 cm
Pojemność – 75 L
Szerokość – 38 cm
Popielnica – nie

■ Montaż

Produkt jest przystosowany do montażu na stałe poprzez przykręcenie kołkami rozporowymi do powierzchni twardych lub wolnostojący. Dostarczany w elementach do samodzielnego montażu.

■ Kolor



RAL 9005





KOSZE NA ŚMIECI



STILO BIS

Parametry

Wysokość całkowita – 80 cm
Pojemność – 75 L
Szerokość – 38 cm
Popielnica – nie

Montaż

Produkt jest przystosowany do montażu na stałe poprzez przykręcenie kołkami rozporowymi do powierzchni twardych lub wolnostojący. Dostarczany w elementach do samodzielnego montażu.

Kolor



RAL 9005



SYSTEMY MAŁEJ ARCHITEKTURY

www.lawki-parkowe.com

NERO BIS

Parametry

Wysokość całkowita – 80 cm
Pojemność – 75 L
Szerokość – 38 cm
Popielnica – nie

Montaż

Produkt jest przystosowany do montażu na stałe poprzez przykręcenie kołkami rozporowymi do powierzchni twardych lub wolnostojący. Dostarczany w elementach do samodzielnego montażu.

Kolor



RAL 9005





BIKER

Parametry

Wysokość całkowita – 100 cm

Pojemność – 30 L

Wysokość pojemnika – 48 cm

Montaż

Produkt przystosowany do montażu na stałe poprzez zabetonowanie elementu kotwiącego.

Dostarczany w elementach do samodzielnego montażu.

Kolor



RAL 2004



SYSTEMY MAŁEJ ARCHITEKTURY

www.lawki-parkowe.com

GLADIATOR

Parametry

Wysokość całkowita – 120 cm
Pojemność – 30 L
Wysokość pojemnika – 48 cm
Średnica wkładu – 28 cm
Popielnica – tak
Drewniane elementy – świerk
skandynawski

Montaż

Produkt przystosowany do montażu
na stałe poprzez zabetonowanie
elementu kotwiącego.
Dostarczany w elementach
do samodzielnego montażu.

**Produkt posiada certyfikat zgodności
z normą PN EN 1176.**

Kolor




Mahoń



Tek



Palisander



KOSZE DO SEGREGACJI I WIATY



- NARCYZ
- ASTER
- PRESTIGE
- ECO CENTURION
- BRATEK
- BŁAWATEK
- KONICZYNA
- TULIPAN
- HERAKLES III
- HERAKLES II
- TYTAN II
- TYTAN III
- APOLLO
- APOLLO BIS
- NERO





SYSTEMY MAŁEJ ARCHITEKTURY

NARCYZ

Parametry

Wysokość całkowita – 106 cm

Długość – 112 cm

Szerokość – 37 cm

Pojemność – 3x75 L

Wysokość wkładu – 80 cm

Drewniane elementy – świerk skandynawski

Montaż

Produkt jest przystosowany do montażu na stałe poprzez przykręcenie kołkami rozporowymi do powierzchni twardych lub wolnostojący. Dostarczany w elementach do samodzielnego montażu.

Produkt posiada certyfikat zgodności z normą PN EN 1176.

Kolor



Mahoń



Tek



Palisander



**ASTER****Parametry**

Wysokość całkowita – 83 cm
Długość – 112 cm
Szerokość – 37 cm
Pojemność – 3x75 L
Wysokość wkładu – 80 cm
Drewniane elementy – świerk skandynawski

Montaż

Produkt jest przystosowany do montażu na stałe poprzez przykręcenie kołkami rozporowymi do powierzchni twardych lub wolnostojący. Dostarczany w elementach do samodzielnego montażu.

Produkt posiada certyfikat zgodności z normą PN EN 1176.

Kolor

Mahoń



Tek



Palisander



SYSTEMY MAŁEJ ARCHITEKTURY

PRESTIGE

Parametry

Wysokość całkowita – 80 cm
Długość – 112 cm
Szerokość – 37 cm
Pojemność – 3 x 75l
Wysokość wkładu – 80 cm
Drewniane elementy – świerk
skandynawski

Montaż

Produkt jest przystosowany do montażu na stałe poprzez przykręcenie kołkami rozporowymi do powierzchni twardych lub wolnostojący. Dostarczany w elementach do samodzielnego montażu.

Produkt posiada certyfikat zgodności z normą PN EN 1176.

Kolor



Mahoń



Tek



Palisander



REKORD REKORD



KOSZE DO SEGREGACJI



ECO CENTURION

Parametry

Wysokość całkowita – 65 cm
Szerokość – 36 cm
Pojemność – 50 L
Drewniane elementy – świerk skandynawski

Montaż

Produkt jest przystosowany do montażu na stałe poprzez przykręcenie kołkami rozporowymi do powierzchni twardych lub wolnostojący. Dostarczany w elementach do samodzielnego montażu.

Kolor



Mahoń



Tek



Palisander



SYSTEMY MAŁEJ ARCHITEKTURY

BRATEK

Parametry

Wysokość całkowita – 88 cm
Szerokość – 61 cm
Pojemność – 4x40 L
Wysokość wkładu – 69 cm

Montaż

Produkt jest przystosowany do montażu na stałe poprzez przykręcenie kołkami rozporowymi do powierzchni twardych lub wolnostojący. Dostarczany w elementach do samodzielnego montażu.





KOSZE DO SEGREGACJI



BŁAWATEK

Parametry

Wysokość całkowita – 72 cm

Szerokość – 61 cm

Pojemność – 4x40 L

Wysokość wkładu – 69 cm

Montaż

Produkt jest przystosowany do montażu na stałe poprzez przykręcenie kołkami rozporowymi do powierzchni twardych lub wolnostojący. Dostarczany w elementach do samodzielnego montażu.



SYSTEMY MAŁEJ ARCHITEKTURY

www.lawki-parkowe.com

KONICZYNA

Parametry

Wysokość całkowita – 100 cm
Pojemność – 4 x 30 L
Wysokość pojemnika – 48 cm
Średnica pojemnika – 36 cm
Popielnica – nie

Montaż

Produkt przystosowany do montażu na stałe poprzez zabetonowanie elementu kotwiącego. Dostarczany w elementach do samodzielnej montażu.





KOSZE DO SEGREGACJI

TULIPAN

Parametry

Wysokość całkowita – 100 cm

Wysokość pojemnika – 48 cm

Pojemność – 4x30 L

Średnica pojemnika – 28 cm

Średnica pokrywy – 31 cm

Montaż

Produkt przystosowany do montażu na stałe poprzez zabetonowanie elementu kotwiącego.

Dostarczany w elementach do samodzielnego montażu.





SYSTEMY MAŁEJ ARCHITEKTURY

www.lawki-parkowe.com

HERAKLES III

Parametry

Wysokość całkowita – 103 cm
Pojemność – 3x120 L
Szerokość – 160 cm
Głębokość – 65 cm

Produkt przystosowany do użytkowania z plastikowymi pojemnikami na śmieci 120l dostępnymi na zamówienie.

Montaż

Produkt jest przystosowany do montażu na stałe poprzez przykręcenie kołkami rozporowymi do powierzchni twardych lub wolnostojący.





KOSZE DO SEGREGACJI

HERAKLES II

Parametry

Wysokość całkowita – 103 cm
Pojemność – 2x120 L
Szerokość – 108 cm
Głębokość – 65 cm

Produkt przystosowany do użytkowania z plastikowymi pojemnikami na śmieci 120L dostępnymi na zamówienie.

Montaż

Produkt jest przystosowany do montażu na stałe poprzez przykręcenie kołkami rozporowymi do powierzchni twardych lub wolnostojąco.





TYTAN II

Parametry

Wysokość całkowita – 103 cm
Pojemność – 2x120 L
Szerokość – 108 cm
Głębokość – 65 cm

Produkt przystosowany do użytkowania z plastikowymi pojemnikami na śmieci 120L dostępnymi na zamówienie.

Montaż

Produkt jest przystosowany do montażu na stałe poprzez przykręcenie kołkami rozporowymi do powierzchni twardych lub wolnostojący. Dostarczany w elementach do samodzielnego montażu.





TYTAN III

Parametry

Wysokość całkowita – 103 cm
Pojemność – 3x120 L
Szerokość – 160 cm
Głębokość – 65 cm

Produkt przystosowany do użytkowania z plastikowymi pojemnikami na śmieci 120L dostępnymi na zamówienie.

Montaż

Produkt jest przystosowany do montażu na stałe poprzez przykręcenie kołkami rozporowymi do powierzchni twardych lub wolnostojący. Dostarczany w elementach do samodzielnego montażu.





SYSTEMY MAŁEJ ARCHITEKTURY

www.lawki-parkowe.com

APOLLO

Parametry

Wysokość całkowita – 106 cm
Długość – 112 cm
Szerokość – 38 cm
Pojemność – 3x75 L
Wysokość wkładu – 80 cm

Montaż

Produkt jest przystosowany do montażu na stałe poprzez przykręcenie kołkami rozporowymi do powierzchni twardych lub wolnostojący. Dostarczany w elementach do samodzielnego montażu.



**APOLLO BIS****Parametry**

Wysokość całkowita – 80 cm

Długość – 112 cm

Szerokość – 38 cm

Pojemność – 3x75 L

Wysokość wkładu – 80 cm

Montaż

Produkt jest przystosowany do montażu na stałe poprzez przykręcenie kołkami rozporowymi do powierzchni twardych lub wolnostojący. Dostarczany w elementach do samodzielnego montażu.





SYSTEMY MAŁEJ ARCHITEKTURY

NERO

Parametry

Wysokość całkowita – 83 cm
Długość – 112 cm
Szerokość – 37 cm
Pojemność – 3x75 L
Wysokość wkładu – 80 cm

Montaż

Produkt jest przystosowany do montażu na stałe poprzez przykręcenie kołkami rozporowymi do powierzchni twardych lub wolnostojący. Dostarczany w elementach do samodzielnego montażu.





ŁÓDZKI
10 stanowisk

ŁÓDZKI
5 stanowisk

TYP U

TYP U
skośny

ROMA

SPARTAN

PRAGA
10 stanowisk

PRAGA
5 stanowisk

VIKING (DIAGRAM)

VIKING

SPARTAN
skośny



SYSTEMY MAŁEJ ARCHITEKTURY

www.lawki-parkowe.com

ŁÓDZKI

10 stanowisk

Parametry

Ilość stanowisk – 10
Długość stojaka – 250 cm
Wysokość stojaka – 80 cm
Szerokość stojaka – 80 cm

Montaż

Produkt jest przystosowany do montażu na stałe poprzez przykręcenie kołkami rozporowymi do powierzchni twardych. Dostarczany w elementach do samodzielnego montażu.





ŁÓDZKI

5 stanowisk

Parametry

Ilość stanowisk – 5
Długość stojaka – 250 cm
Wysokość stojaka – 80 cm
Szerokość stojaka – 60 cm

Montaż

Produkt jest przystosowany do montażu na stałe poprzez przykręcenie kołkami rozporowymi do powierzchni twardej. Dostarczany w elementach do samodzielnego montażu.





TYP U


Parametry

Ilość stanowisk – 2
Wysokość stojaka – 75 cm
Szerokość stojaka – 75 cm

Montaż

Produkt jest przystosowany do montażu na stałe poprzez przykręcenie kołkami rozporowymi do powierzchni twardych lub poprzez zabetonowanie elementów kotwiących. Dostarczany w elementach do samodzielnego montażu.

Stojak dostępny również w wersji z podłużnym logo z rowerem, z małym kwadratowym logo oraz z logo personalizowanym według indywidualnego projektu.



**TYP U**

skośny

Parametry

Ilość stanowisk – 2
Wysokość stojaka – 75 cm
Szerokość stojaka – 75 cm

Montaż

Produkt jest przystosowany do montażu na stałe poprzez przykręcenie kołkami rozporowymi do powierzchni twardych lub poprzez zabetonowanie elementów kotwiących. Dostarczany w elementach do samodzielnego montażu. Wersja podstawowa bez poprzeczki. Dodatkowo istnieje możliwość zamontowania poprzeczki podłużnej z symbolem roweru lub własnym projektem.





ROMA

Parametry

Ilość stanowisk – 5
Długość stojaka – 236 cm
Wysokość stojaka – 54 cm
Szerokość stojaka – 36 cm

Montaż

Produkt przystosowany do montażu na stałe poprzez zabetonowanie elementu kotwiącego. Dostarczany w elementach do samodzielnego montażu.

**SPARTAN****Parametry**

Ilość stanowisk – 5
Długość stojaka – 206 cm
Wysokość stojaka – 30 cm
Szerokość stojaka – 47 cm

Montaż

Produkt jest przystosowany do montażu na stałe poprzez przykręcenie kołkami rozporowymi do powierzchni twardej. Dostarczany w elementach do samodzielnego montażu.





SYSTEMY MAŁEJ ARCHITEKTURY

www.lawki-parkowe.com

PRAGA

10 stanowisk

Parametry

Ilość stanowisk – 10
Długość stojaka – 250 cm
Wysokość stojaka – 80 cm
Szerokość stojaka – 80 cm

Montaż

Produkt jest przystosowany do montażu na stałe poprzez przykręcenie kołkami rozporowymi do powierzchni twardej. Dostarczany w elementach do samodzielnego montażu.



**PRAGA**

5 stanowisk

Parametry

Ilość stanowisk – 5
Długość stojaka – 250 cm
Wysokość stojaka – 80 cm
Szerokość stojaka – 60 cm

Montaż

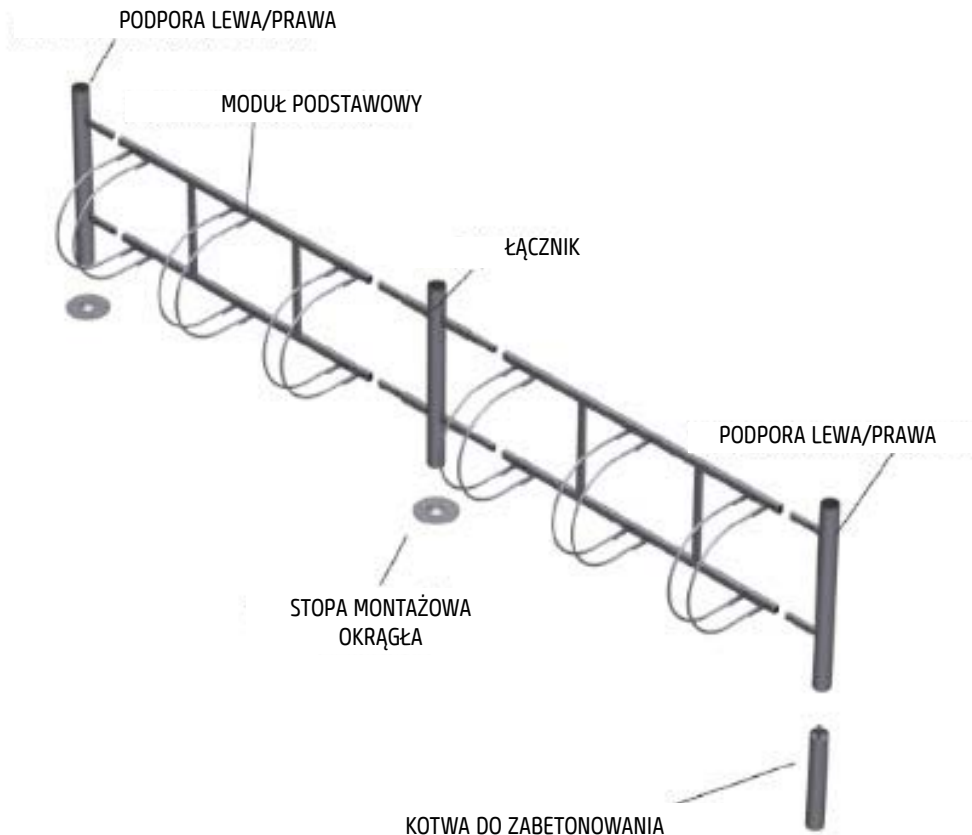
Produkt jest przystosowany do montażu na stałe poprzez przykręcenie kołkami rozporowymi do powierzchni twardej. Dostarczany w elementach do samodzielnego montażu.





VIKING (diagram)

Podstawowym elementem stojaka jest moduł z trzema przęstami stanowiącymi uchwyty na koła rowerowe. Moduł podstawowy montowany jest poprzez przykręcenie do twardego podłoża. Jeśli dodamy do modułu dwie podpory uzyskamy samodzielną konstrukcję, którą w zależności od potrzeb można przykręcić do twardego podłoża za pomocą stóp montażowych lub zabetonować za pomocą kotew. W przypadku gdy potrzebujemy więcej stanowisk parkingowych stosujemy łącznik pomiędzy modułami. Zwiększa to liczbę miejsc parkingowych dla jednośladów o kolejne 3 stanowiska i więcej stanowisk.



**VIKING****Parametry**

Ilość stanowisk – 3
Długość stojaka – 115 cm
Wysokość stojaka – 35 cm
Szerokość stojaka – 68 cm

Montaż

Moduł podstawowy można bezpośrednio przykręcić śrubami do twardego podłoża. Moduł podstawowy na słupkach można zamontować w zależności od potrzeb przez przykręcenie stóp montażowych do twardego podłoża lub przez zabetonowanie elementów kotwiących.



SYSTEMY MAŁEJ ARCHITEKTURY

www.lawki-parkowe.com

SPARTAN

skośny na 5 stanowisk

Parametry

Ilość stanowisk – 5
Długość stojaka – 245 cm
Wysokość stojaka – 31 cm
Szerokość stojaka – 36 cm

Montaż

Produkt jest przystosowany do montażu na stałe poprzez przykręcenie kołkami rozporowymi do powierzchni twardej. Dostarczany w elementach do samodzielnego montażu.





TOBI
z dystrybutorem
TOBI





SYSTEMY MAŁEJ ARCHITEKTURY

www.lawki-parkowe.com

■ TOBI

z dystrybutorem biodegradowalnych worków na psie odchody

■ Parametry

Wysokość całkowita – 100 cm

Pojemność – 30 L

Wysokość pojemnika – 48 cm

Średnica pojemnika – 28 cm

■ Montaż

Produkt przystosowany do montażu na stałe poprzez zabetonowanie elementu kotwiącego.

Dostarczany w elementach do samodzielnego montażu.

Produkt posiada Atest PZH

■ Kolor

■
RAL 3020





AKCESORIA NA PSIE ODCHODY



TOBI

Parametry

Wysokość całkowita – 100 cm
Pojemność – 30 L
Wysokość pojemnika – 48 cm
Średnica wkładu – 28 cm
Średnica pokrywy – 30 cm

Montaż

Produkt przystosowany do montażu na stałe poprzez zabetonowanie elementu kotwiącego. Dostarczany w elementach do samodzielnego montażu. Produkt posiada Atest PZH



Kolor

RAL 3020

SŁUPKI MIEJSKIE I BLOKADY

www.lawki-parkowe.com

SŁUPEK VIKING
SŁUPEK DUBAJ
SŁUPEK ROMA
SŁUPEK BESKID
BLOKADA R4
BLOKADA R1
BLOKADA R2
BLOKADA R3



SŁUPEK VIKING

Parametry

Szerokość – 6 cm
Wysokość – 100 cm

Montaż

Produkt jest przystosowany do montażu na stałe poprzez przykręcenie kołkami rozporowymi do powierzchni twardych lub poprzez zabetonowanie elementu kotwiącego. Dostarczany w elementach do samodzielnego montażu.

■ SŁUPEK DUBAJ

■ Parametry

Szerokość – 15,5 cm

Wysokość – 100 cm

■ Montaż

Produkt jest przystosowany do montażu na stałe poprzez przykręcenie kołkami rozporowymi do powierzchni twardych. Dostarczany w elementach do samodzielnego montażu.





SŁUPEK ROMA

Parametry

Szerokość – 11,8 cm

Wysokość – 116 cm

Montaż

Produkt przystosowany do montażu na stałe poprzez zabetonowanie elementu kotwiącego. Dostarczany w elementach do samodzielnego montażu.

SYSTEMY MAŁEJ ARCHITEKTURY

www.lawki-parkowe.com

■ SŁUPEK BESKID

■ Parametry

Szerokość – 7,5 cm

Wysokość – 100 cm

■ Montaż

Produkt jest przystosowany do montażu na stałe poprzez zabetonowanie elementu kotwiącego.
Dostarczany w elementach do samodzielnego montażu.



**BLOKADA R4****Parametry**

Szerokość – 35 cm

Wysokość – 51 cm

Montaż

Produkt jest przystosowany do montażu na stałe poprzez przykręcenie kołkami rozporowymi do powierzchni twardej. Dostarczany w elementach do samodzielnego montażu.

Kolor

RAL 3020



BLOKADA R1

Parametry

Wysokość – 61 cm
Szerokość słupka – 4 cm

Montaż

Produkt jest przystosowany do montażu na stałe poprzez przykręcenie kołkami rozporowymi do powierzchni twardych. Dostarczany w elementach do samodzielnego montażu.

Kolor


RAL 3020





BLOKADA R2

Parametry

Szerokość – 70 cm
Wysokość – 61 cm

Montaż

Produkt jest przystosowany do montażu na stałe poprzez przykręcenie kołkami rozporowymi do powierzchni twardej. Dostarczany w elementach do samodzielnego montażu.

Kolor



RAL 3020

■ BLOKADA R3

■ Parametry

Szerokość – 70 cm

Wysokość – 61 cm

■ Montaż

Produkt jest przystosowany do montażu na stałe poprzez przykręcenie kołkami rozporowymi do powierzchni twardych. Dostarczany w elementach do samodzielnego montażu.

■ Kolor


RAL 3020





- PORTO
- OSLO
- CAPRI
- SPLIT
- WALENCJA
- OSTRAWA
- MALAGA
- NEAPOL
- BRNO
- MALTA





SYSTEMY MAŁEJ ARCHITEKTURY

www.lawki-parkowe.com

PORTO

Parametry

Wysokość – 53 cm
Średnica – 50 cm
Pojemność – 46 L

Montaż

Produkt jest przystosowany do montażu na stałe poprzez przykręcenie kołkami rozporowymi do powierzchni twardych lub wolnostojący. Dostarczany w elementach do samodzielnego montażu.

Kolor


RAL 7016





OSLO

Parametry

Wysokość – 59 cm
Średnica – 60 cm
Pojemność – 80 L

Montaż

Produkt jest przystosowany do montażu na stałe poprzez przykręcenie kołkami rozporowymi do powierzchni twardych lub wolnostojący. Dostarczany w elementach do samodzielnego montażu.

Kolor

RAL 7016



SYSTEMY MAŁEJ ARCHITEKTURY

www.lawki-parkowe.com

CAPRI

Parametry

Wysokość – 53 cm
Średnica – 50 cm
Pojemność – 46 L

Montaż

Produkt jest przystosowany do montażu na stałe poprzez przykręcenie kołkami rozporowymi do powierzchni twardych lub wolnostojący. Dostarczany w elementach do samodzielnego montażu.

Kolor

■
RAL 7016



JWREKORD REKORD

DONICE



SPLIT

Parametry

Wysokość – 59 cm
Średnica – 60 cm
Pojemność – 80 L

Montaż

Produkt jest przystosowany do montażu na stałe poprzez przykręcenie kołkami rozporowymi do powierzchni twardych lub wolnostojący. Dostarczany w elementach do samodzielnego montażu.

Kolor



RAL 7016



SYSTEMY MAŁEJ ARCHITEKTURY

www.lawki-parkowe.com

WALENCJA

Parametry

Wysokość – 53 cm
Średnica – 50 cm
Pojemność – 46 L

Montaż

Produkt jest przystosowany do montażu na stałe poprzez przykręcenie kołkami rozporowymi do powierzchni twardych lub wolnostojący. Dostarczany w elementach do samodzielnego montażu.

Kolor

■
RAL 7016



REKORD REKORD



DONICE



OSTRAWA

Parametry

Wysokość – 59 cm
Średnica – 60 cm
Pojemność – 80 L

Montaż

Produkt jest przystosowany do montażu na stałe poprzez przykręcenie kołkami rozporowymi do powierzchni twardych lub wolnostojący. Dostarczany w elementach do samodzielnego montażu.

Kolor



RAL 7016



SYSTEMY MAŁEJ ARCHITEKTURY

www.lawki-parkowe.com

MALAGA

Parametry

Wysokość – 53 cm
Średnica – 50 cm
Pojemność – 46 L

Montaż

Produkt jest przystosowany do montażu na stałe poprzez przykręcenie kołkami rozporowymi do powierzchni twardych lub wolnostojący. Dostarczany w elementach do samodzielnego montażu.

Kolor


RAL 7016



**NEAPOL****Parametry**

Wysokość – 59 cm
Średnica – 60 cm
Pojemność – 80 L

Montaż

Produkt jest przystosowany do montażu na stałe poprzez przykręcenie kołkami rozporowymi do powierzchni twardych lub wolnostojący. Dostarczany w elementach do samodzielnego montażu.

Kolor

RAL 7016



SYSTEMY MAŁEJ ARCHITEKTURY

www.lawki-parkowe.com

BRNO

Parametry

Wysokość – 53 cm
Średnica – 60 cm
Pojemność – 46 L
Drewniane elementy – świerk
skandynawski

Montaż

Produkt jest przystosowany do montażu na stałe poprzez przykręcenie kołkami rozporowymi do powierzchni twardych lub wolnostojący. Dostarczany w elementach do samodzielnego montażu.

Kolor



Mahoń



Tek



Palisander



**MALTA****Parametry**

Wysokość – 65 cm

Średnica – 70 cm

Pojemność – 80 L

Drewniane elementy – świerk
skandynawski**Montaż**

Produkt jest przystosowany do montażu na stałe poprzez przykręcenie kołkami rozporowymi do powierzchni twardych lub wolnostojący. Dostarczany w elementach do samodzielnego montażu.

Kolor

Mahoń



Tek



Palisander



POZOSTAŁE

www.lawki-parkowe.com

KRATA ŻELIWNA

KOSZ NA GUMY DO ŻUCIA

POPIELNICA

TABLICA INFORMACYJNA DUŻA

TABLICA INFORMACYJNA MAŁA

POSPRZĄTAJ
po swoim psie



KRATA ŻELIWNA

Parametry

Wymiary – 125 cm x 125 cm
Średnica wewnętrzna – 58 cm
Grubość kraty – 3.5 cm

Montaż

Produkt dostępny również w wersji z przedłużonym bokiem kraty i powiększonym wymiarem wewnętrznej średnicy.





■ KOSZ NA GUMY DO ŻUCIA

■ Parametry

Szerokość – 8,8 cm

Wysokość – 30 cm

■ Montaż

Produkt jest przystosowany do montażu na stałe poprzez przykręcenie kołkami rozporowymi do powierzchni twardych. Dostarczany w elementach do samodzielnego montażu.

■ Kolor



RAL 1023





POPIELNICE



POPIELNICA

Parametry

Szerokość – 8,8 cm

Wysokość – 30 cm

Montaż

Produkt jest przystosowany do montażu na stałe poprzez przykręcenie kołkami rozporowymi do powierzchni twardych.

Dostarczany w elementach do samodzielnego montażu.



TABLICA INFORMACYJNA DUŻA

Parametry

Wysokość całkowita – 85 cm
Wysokość tabliczki – 30 cm
Szerokość tabliczki – 39,5 cm





TABLICA INFORMACYJNA MAŁA

Parametry

Wysokość całkowita – 35 cm
Wysokość tabliczki – 13 cm
Szerokość tabliczki – 38 cm

Na zamówienie wykonujemy
tabliczki według indywidualnych
projektów.

Produkt jest ekologiczny
i powstaje w 100% z odpadów
poprodukcyjnych.



REKORD

Wspiera polski sport
i pasje wielu młodych ludzi.

Pomaga im rozwijać swoje zainteresowania
i realizować się w tym co kochają.

W naszych barwach jeździ, między innymi, mistrz polski
strefy centralnej i mistrz okręgu warszawskiego
oraz wielokrotny zdobywca nagród
w kategorii motocross i cross-country.





REKORD

KONTAKT

+48 661 873 950

+48 795 003 898


+48 42 211 13 93

ODWIEDŹ NAS

www.lawki-parkowe.com

e-mail:

biuro.rekord@lawki-parkowe.com

 **Rekord-Lawki Parkowe**



95-050 Konstantynów Łódzki, ul. Aleksandrowska 2/6, POLAND
☎ +48 661 873 950 ☎ +48 795 003 898 ☎ +48 42 211 13 93
e-mail: biuro.rekord@lawki-parkowe.com
www.lawki-parkowe.com

photo by: Krzysztof Kuziemski, <http://kuziemskifoto.pl>

printed: 2024